

PORTALE ARGO

PROCEDURA INVIO DOCUMENTI GENERICI

PORTALE ARGO 

 ACCEDI ALLE UTENZE 

 Applicazioni e Servizi

 Centro Notifiche

 Gestione Utenze

 Assistenza e Contratti



UN UNICO
REGISTRO PER
TUTTI I DISPOSITIVI



LE NOVITÀ PER
IL NUOVO ANNO
SCOLASTICO



GESTIONE
UNIFICATA
DELL'AGENDA
SCOLASTICA



GESTIONE
DELL'ORARIO
SCOLASTICO A
SETTIMANE
ALTERNATE



INTEGRAZIONE
DEL PROGRAMMA
SCOLASTICO



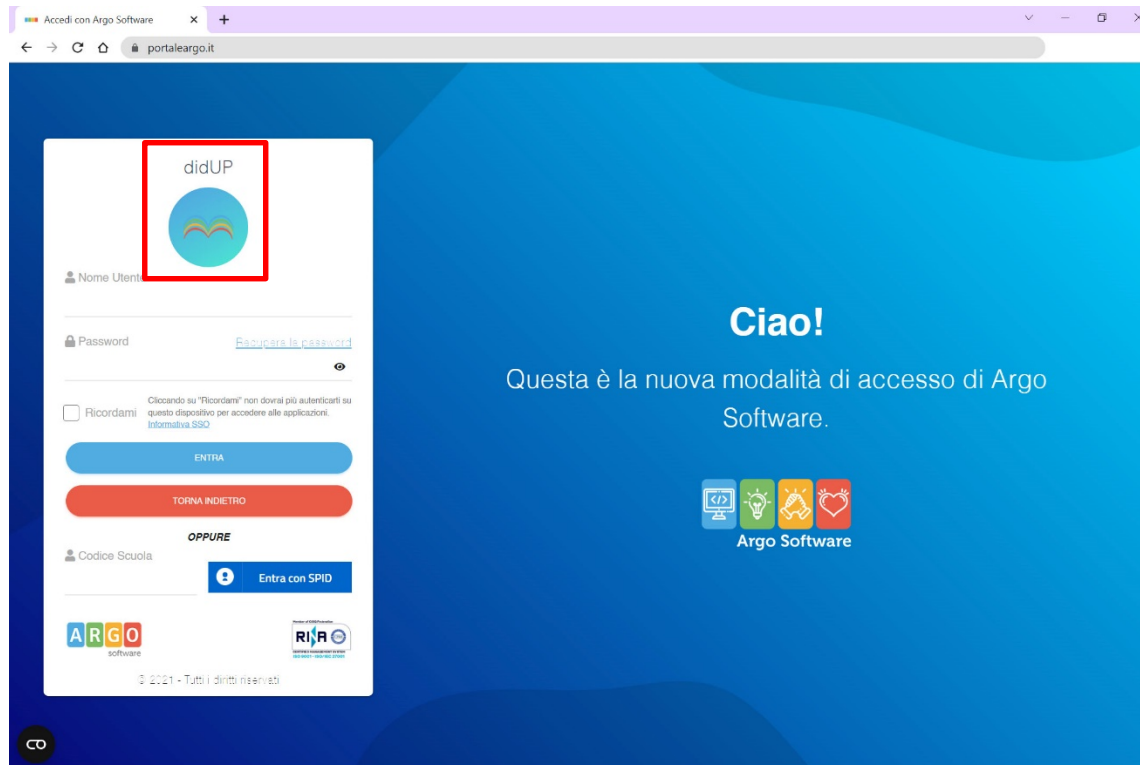
NUOVA
GESTIONE DELLE
BACHECHE



ACCESSIBILITÀ
MIGLIORATA

Per inviare un documento generico è possibile utilizzare il portale Argo.
La funzione **“Richieste Generiche”** è raggiungibile dall’applicazione **“Argo didUP”** e **“Argo ScuolaNext”**.

1. Da **“Argo didUP”** accedere all’applicazione con le proprie credenziali.



2. Selezionare la voce **“Servizi Personale”** sulla barra menù di sinistra.

The screenshot shows a web browser window with the URL `portaleargo.it`. The page header includes the **didUP** logo and the text **ISTITUTO D'ISTRUZIONE SUPERIORE - "M. PAGLIETTI"**. The user is logged in as **MARIO.ROSSI.SG20597**. The left sidebar menu is expanded, and the **Servizi Personale** item is highlighted with a red arrow. The main content area displays the heading **EFFETTUA UNA SUPPLENZA** and a date filter set to **16/09/2022**. Two summary boxes are visible: **BACHECA** (red header) with 0 messages published today, 0 messages with a viewing request, and 0 messages with a proposal; and **CONDIVISIONE DOCUMENTI ALUNNI** (orange header) with 0 new files uploaded today and 0 files not yet viewed.

3. Selezionare il tasto **“Richieste Generiche Personale Web”**.
Se non si utilizza l’applicazione **“Argo ScuolaNext”** passare al punto 7.

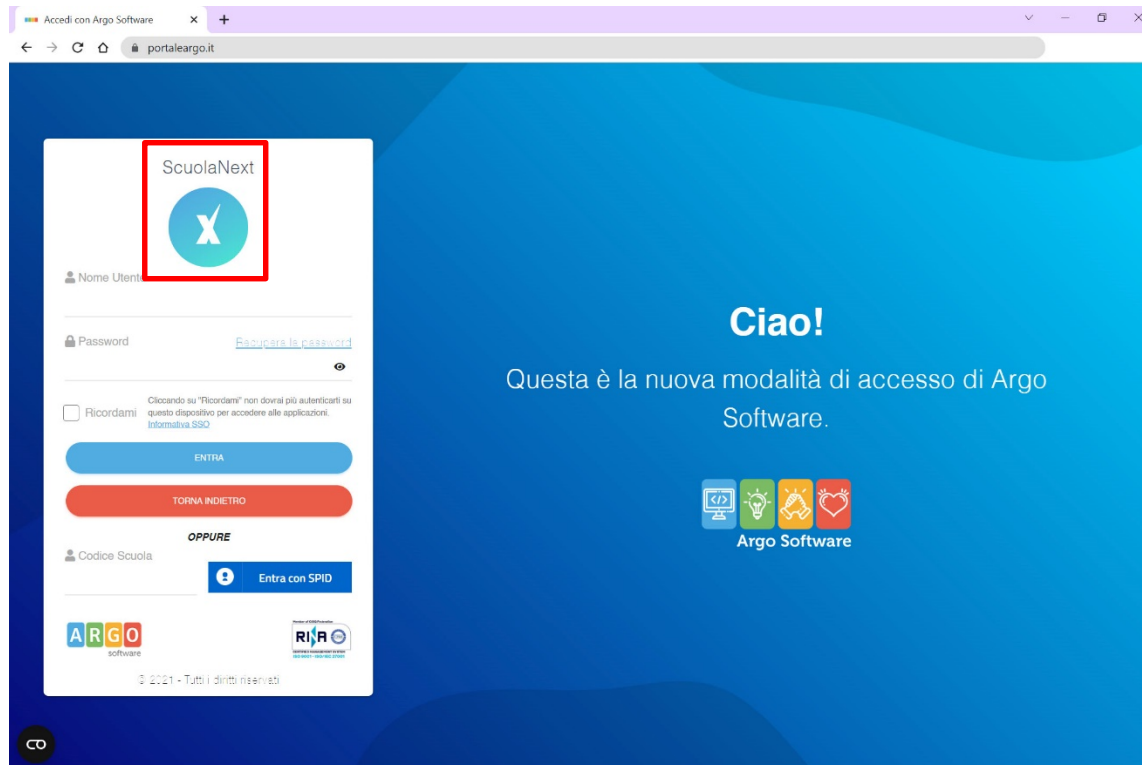
The screenshot shows a web browser window with the URL 'portaleargo.it'. The page header includes the 'didUP' logo and the text 'ISTITUTO D'ISTRUZIONE SUPERIORE - "M. PAGLIETTI"'. The user's name 'MARIO.ROSSI.SG20597' is visible in the top right corner. A left-hand menu is open, listing various navigation options. The 'Azioni' section contains a table of actions:

Azioni		
Richieste Assenza	Richieste Assenza Personale Web	Apri
Richieste Generiche	Richieste Generiche Personale Web	Apri
Assenze	Assenze Personale Web	Apri
Servizi	Servizi Personale Web	Apri
Dati contabili	Dati contabili Personale Web	Apri
Dati Anagrafici	Dati Anagrafici Personale Web	Apri

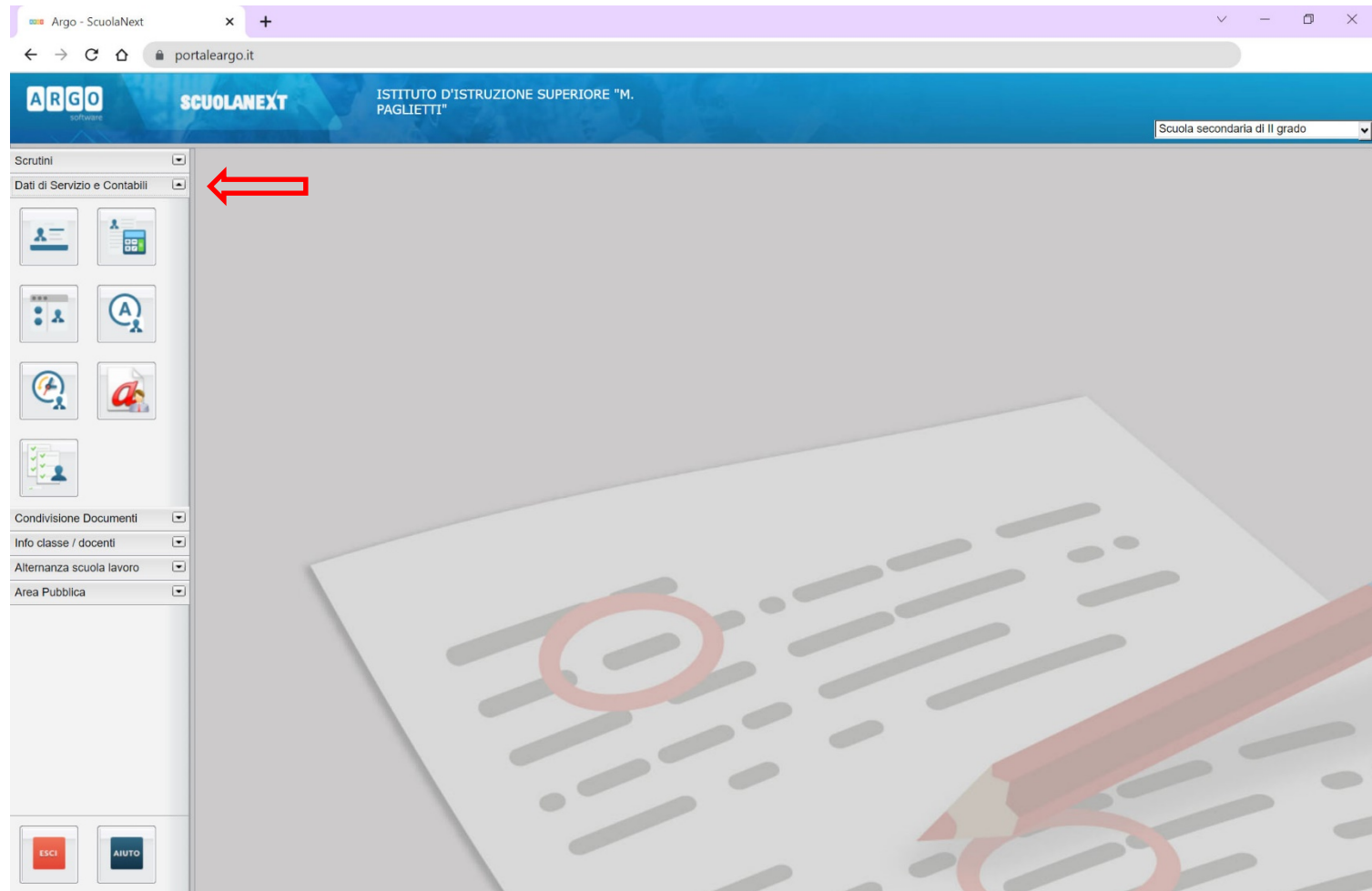
A red arrow points to the 'Apri' button for 'Richieste Generiche Personale Web'. The 'Servizi Personale' option in the left menu is highlighted.



4. Da **“Argo ScuolaNext”** accedere all’applicazione con le proprie credenziali.



5. Selezionare la voce ***“Dati di Servizio e Contabili”*** sulla barra menù di sinistra.



6. Selezionare il tasto **“Richieste Generiche Personale Web”**.

The screenshot shows the Argo ScuolaNext web portal interface. The browser address bar displays "portaleargo.it". The page header includes the Argo logo, "SCUOLANEXT", and the school name "ISTITUTO D'ISTRUZIONE SUPERIORE 'M. PAGLIETTI'". A dropdown menu on the right shows "Scuola secondaria di II grado".

The left sidebar contains several menu items: "Scrutini", "Dati di Servizio e Contabili", "Condivisione Documenti", "Info classe / docenti", "Alternanza scuola lavoro", and "Area Pubblica". A red arrow points to the "Richieste Generiche Personale Web" icon, which is a document with a person icon and a checkmark.

The main content area is titled "Gestione richieste generiche" and features two buttons: "Nuova richiesta generica" and "Scarica documento". Below these buttons are date filters: "Dal: 01/09/2022" and "Al: 31/08/2023". A table with the following columns is visible: "Data inizio", "Data fine", "Tipologia", "Stato", and "Azioni". The table is currently empty. At the bottom, there is a pagination control showing "Pagina 1 di 1" and navigation icons.

7. Nella maschera **“Gestione richieste generiche”** selezionare il tasto **“Nuova richiesta generica”** per inserire una nuova pratica.

The screenshot shows a web browser window with the URL `portaleargo.it`. The page header includes the **didUP** logo and the text **ISTITUTO D'ISTRUZIONE SUPERIORE - "M. PAGLIETTI"**. The user is logged in as **MARIO.ROSSI.SG20597**. A left-hand menu is visible with options like Home, Registro, Scrutini, Didattica, Bacheca, Comunicazioni, Orario, Stampe, Servizi Personale, Strumenti, and Logout. The main content area is titled **Gestione richieste generiche** and features two buttons: **Nuova richiesta generica** (highlighted with a red arrow) and **Scarica documento**. Below the buttons is a search filter for the year **Anno:*** set to **2022**. A table with columns **Data richiesta**, **Oggetto**, **Data invio**, and **Azioni** is present, but it is empty, displaying the message **Nessun risultato ottenuto**. At the bottom, there are pagination controls showing **Pagina 0 di 0** and a footer note **Non ci sono dati da mostrare**.

8. Nella maschera **“Richieste generiche”** digitare, nel campo **“Oggetto”**, l’oggetto della richiesta (1); successivamente cliccare sul tasto **“Salva”** per salvare la richiesta e poter procedere al caricamento degli allegati (2).

ATTENZIONE: il salvataggio della richiesta **NON** equivale all’invio della stessa.

The screenshot shows a web browser window with the URL 'portaleargo.it'. The page title is 'ISTITUTO D'ISTRUZIONE SUPERIORE - "M. PAGLIETTI"'. The user is logged in as 'MARIO.ROSSI.SG20597'. The main content area is titled 'Richieste generiche' and contains the following fields and buttons:

- Indietro** (Back) button
- Salva** (Save) button, highlighted with a red arrow and the number '2'.
- Inoltra** (Forward) button
- Data richiesta:** 12/10/2022
- Oggetto:*** 4D LS PT_Programmazione Matematica Rossi - AS 2022-2023
- Aggiungi allegato** (Add attachment) button
- Nome File** and **Azioni** columns for the attachment table.

A red arrow and the number '1' point to the 'Servizi Personale' menu item in the left sidebar. Below the attachment table, the text reads: 'Per allegare file occorre prima salvare la richiesta.'

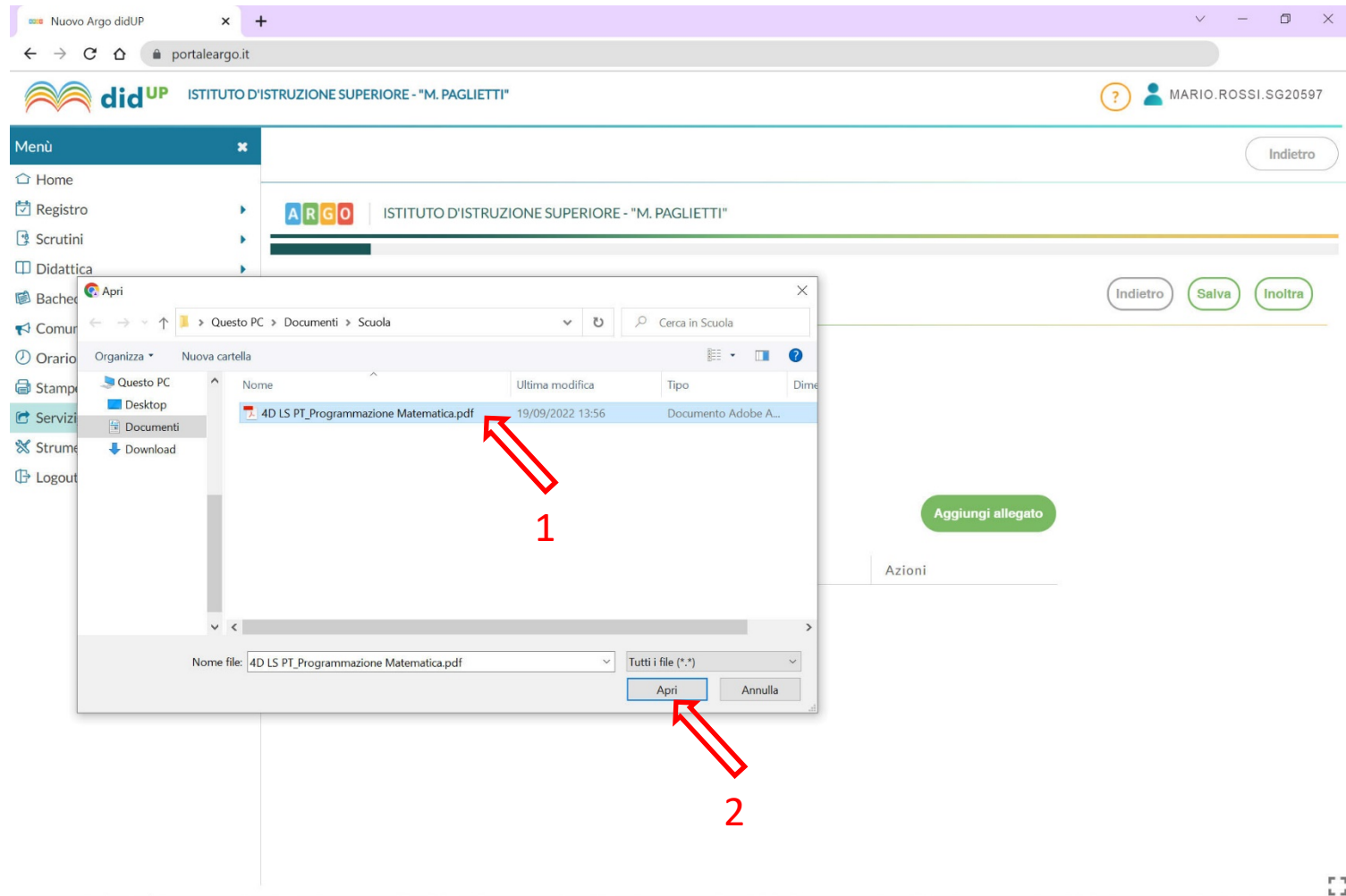
9. Inseguito al salvataggio della richiesta sarà selezionabile il tasto **“Aggiungi allegato”**; cliccare per caricare i documenti da inviare.

The screenshot shows a web browser window with the URL 'portaleargo.it'. The page header includes the 'didUP' logo and the text 'ISTITUTO D'ISTRUZIONE SUPERIORE - "M. PAGLIETTI"'. The user is logged in as 'MARIO.ROSSI.SG20597'. A sidebar menu on the left lists various navigation options, with 'Servizi Personale' highlighted. The main content area is titled 'Richieste generiche' and contains a form with the following fields:

- Data richiesta:** 12/10/2022
- Oggetto:*** 4D LS PT_Programmazione Matematica Rossi - AS 2022-2023

Below the form, there is a table with columns 'Nome File' and 'Azioni'. A green button labeled 'Aggiungi allegato' is positioned above the table, and a red arrow points to it. The text 'Per allegare file occorre prima salvare la richiesta.' is displayed below the table. The page also features 'Indietro', 'Salva', and 'Inoltra' buttons.

10. Dopo aver cliccato sul tasto **“Aggiungi allegato”** si aprirà la finestra di ricerca del documento da allegare; selezionare il documento (1) e cliccare sul tasto **“Apri”** (2).



Il documento selezionato risulterà correttamente caricato e allegato alla richiesta. Cliccando sul tasto **“Apri”** (1) sarà possibile verificare il documento caricato; cliccando sul tasto **“X”** (2) sarà possibile eliminare il documento caricato.

The screenshot shows the 'Nuovo Argo didUP' web portal. The page title is 'Richieste generiche'. The user is logged in as 'MARIO.ROSSI.SG20597'. The interface includes a sidebar menu with options like Home, Registro, Scrutini, Didattica, Bacheca, Comunicazioni, Orario, Stampe, Servizi Personale, Strumenti, and Logout. The main content area shows a request form with the following details:

- Data richiesta: 12/10/2022
- Oggetto: 4D LS PT_Programmazione Matematica Rossi - AS 2022-2023

Below the form, there is a table with the following columns: 'Nome File' and 'Azioni'. The table contains one row with the file name '4D LS PT_Programmazione Matematica.pdf' and two action buttons: 'Apri' (labeled 1) and 'X' (labeled 2). A red arrow labeled '1' points to the 'Apri' button, and another red arrow labeled '2' points to the 'X' button. The text 'Per allegare file occorre prima salvare la richiesta.' is displayed below the table. The 'Aggiungi allegato' button is visible above the table.

Sarà ora possibile caricare un nuovo documento cliccando sul tasto **“Aggiungi allegato”** e seguendo la procedura riportata nel punto precedente.

The screenshot shows a web browser window with the URL 'portaleargo.it'. The page header includes the 'didUP' logo and the text 'ISTITUTO D'ISTRUZIONE SUPERIORE - "M. PAGLIETTI"'. The user is identified as 'MARIO.ROSSI.SG20597'. A left-hand menu is visible with options like 'Home', 'Registro', 'Scrutini', 'Didattica', 'Bacheca', 'Comunicazioni', 'Orario', 'Stampe', 'Servizi Personale', 'Strumenti', and 'Logout'. The main content area is titled 'Richieste generiche' and contains a form with the following fields:

- Data richiesta:** 12/10/2022
- Oggetto:*** 4D LS PT_Programmazione Matematica Rossi - AS 2022-2023

Below the form, there is a table with the following structure:

Nome File	Azioni
4D LS PT_Programmazione Matematica.pdf	Apri ✕

A red arrow points to the 'Aggiungi allegato' button located above the table. Below the table, a message states: 'Per allegare file occorre prima salvare la richiesta.'

11. Per terminare la procedura, salvare la richiesta cliccando sul tasto **“Salva”**.
ATTENZIONE: il salvataggio della richiesta **NON** equivale all’invio della stessa.

The screenshot shows a web browser window with the URL 'portaleargo.it'. The page header includes the 'didUP' logo and the text 'ISTITUTO D'ISTRUZIONE SUPERIORE - "M. PAGLIETTI"'. The user is identified as 'MARIO.ROSSI.SG20597'. A left-hand menu lists various navigation options, with 'Servizi Personale' currently selected. The main content area is titled 'Richieste generiche' and contains the following form fields:

- Data richiesta:** 12/10/2022
- Oggetto:*** 4D LS PT_Programmazione Matematica Rossi - AS 2022-2023

Navigation buttons include 'Indietro', 'Salva' (highlighted with a red arrow), and 'Inoltra'. Below the form, there is an 'Aggiungi allegato' button and a table for attachments:

Nome File	Azioni
4D LS PT_Programmazione Matematica.pdf	Apri (green button) and Close (red X button)

A message at the bottom states: 'Per allegare file occorre prima salvare la richiesta.'

12. Per inviare la richiesta sarà necessario cliccare sul tasto **“Inoltra”**.
La richiesta verrà trasmessa direttamente al sistema di gestione documentale ARGO Gecodoc per la protocollazione.

The screenshot shows a web browser window with the URL `portaleargo.it`. The page header includes the **didUP** logo and the text **ISTITUTO D'ISTRUZIONE SUPERIORE - "M. PAGLIETTI"**. The user profile **MARIO.ROSSI.SG20597** is visible in the top right. A left sidebar menu lists various navigation options, with **Servizi Personale** selected. The main content area is titled **Richieste generiche** and contains the following form fields:

- Data richiesta:**
- Oggetto:***

Below the form, there is an **Aggiungi allegato** button and a table with one row:

Nome File	Azioni
4D LS PT_Programmazione Matematica.pdf	<input type="button" value="Apri"/> <input type="button" value="X"/>

A red arrow points to the **Inoltra** button in the top right corner of the form area. At the bottom of the page, there is a note: **Per allegare file occorre prima salvare la richiesta.**

Tutte le richieste inviate saranno mostrate in elenco. Per verificare la richiesta cliccare sul tasto **“Apri”** corrispondente alla richiesta desiderata.

The screenshot shows a web browser window with the URL 'portaleargo.it'. The page header includes the 'didUP' logo and the text 'ISTITUTO D'ISTRUZIONE SUPERIORE - "M. PAGLIETTI"'. The user is identified as 'MARIO.ROSSI.SG20597'. A left-hand menu lists various navigation options, with 'Servizi Personale' currently selected. The main content area is titled 'Gestione richieste generiche' and features two buttons: 'Nuova richiesta generica' and 'Scarica documento'. Below this is a search filter for the year '2023'. A table displays a list of requests with columns for 'Data richiesta', 'Oggetto', 'Data invio', and 'Azioni'. The first row shows a request from '12/10/2022' with the subject '4D LS PT_Programmazione Matematica Rossi - AS 2022-2023', sent on '12/10/2022'. The 'Azioni' column for this row contains a green 'Apri' button, which is highlighted by a red arrow. The footer of the page shows navigation controls for 'Pagina 1 di 1' and a status of 'Mostrati 1 - 2 di 2'.

Data richiesta	Oggetto	Data invio	Azioni
12/10/2022	4D LS PT_Programmazione Matematica Rossi - AS 2022-2023	12/10/2022	Apri

Nei dettagli della richiesta saranno disponibili gli allegati inviati e la ricevuta di trasmissione.

Tutte le richieste inviate rimarranno in archivio nella sezione **“Richieste generiche”** dell’area personale del Docente.

The screenshot shows a web browser window with the URL 'portaleargo.it'. The page title is 'ISTITUTO D'ISTRUZIONE SUPERIORE - "M. PAGLIETTI"'. The user is logged in as 'MARIO.ROSSI.SG20597'. The sidebar menu includes: Home, Registro, Scrutini, Didattica, Bacheca, Comunicazioni, Orario, Stampe, Servizi Personale (selected), Strumenti, and Logout. The main content area is titled 'Richieste generiche' and contains the following information:

Data richiesta: 12/10/2022

Oggetto: 4D LS PT_Programmazione Matematica Rossi - AS 2022-2023

Nome File	Azioni
4D LS PT_Programmazione Matematica.pdf	Apri
RicevutaDiTrasmissione.pdf	Apri

